

Concelho / Municipality : Lagoa (Algarve)

Demografia, Educação e Sociedade

Demography, Education and Society

Saúde e Ambiente

Health and Environment

Setor Monetário e Financeiro

Monetary and Financial Sector

Principais Indicadores de Actividade Económica

Main Economic Activity Indicators

Demografia, Educação e Sociedade

Demography, Education and Society

Maiores empregadores do Concelho

(Ordenado segundo o nº de trabalhadores por conta de outrem - TCO - nos estabelecimentos)

Greatest Employers in the Municipality

(Ranked according to the number of employees in establishments)

Trabalhadores por conta de outrem*

*Employees**

Trabalhadores por conta de outrem (TCO) nos estabelecimentos, a tempo completo com remuneração completa (nº)

Full time employees with a full remuneration, in establishments (no.)

Saúde e Ambiente

Health and Environment

Setor Monetário e Financeiro

Monetary and Financial Sector

Indicadores Sociais

Social Indicators

Imobiliário

Real Estate

Seleção de Indicadores de Turismo

Tourism Indicators Selection

Comparação com as Respetivas Agregações Geográficas

Comparison with Respective Geographical Aggregations

Demografia, Educação e Sociedade

Demography, Education and Society

Saúde e Ambiente

Health and Environment

Setor Monetário e Financeiro

Monetary and Financial Sector

Indicadores Sociais

Social Indicators

Principais Indicadores de Actividade Económica

Main Economic Activity Indicators

Trabalhadores por conta de outrem (TCO) nos estabelecimentos, a tempo completo com remuneração completa (nº)

Full time employees with a full remuneration, in establishments (no.)

Imobiliário

Real Estate

Indicadores Sociais

Social Indicators

Principais Indicadores de Turismo

Main Economic Tourism Indicators

Fonte:INE (AER),exceto menção específica a outras fontes.Nota:Consultar a síntese metodológica para outras fontes, conceitos e notas.

Source:INE(RSYB),except when specified otherwise.Note:Other sources,concepts and notes in methodological synthesis.

Lagoa (Algarve)
(Concelho)
(Municipality)

Área = 88 km²



Fonte: Wikipedia

Demografia, Educação e Sociedade Demography, Education and Society			
População residente (2020) (nº) <i>Resident population (2020) (nº)</i>	22 743	Taxa bruta de natalidade (2020) (‰) <i>Crude birth rate (2020) (‰)</i>	8,7
Taxa de crescimento média anual da população (2011/2020) (%) <i>Average annual growth rate of population (2011/2020) (%)</i>	0,0	Rácio divórcios / casamentos (2020) (%) <i>Divorce / Marriage ratio (2020) (%)</i>	73,8
Densidade populacional (2020) (habitantes / km ²) <i>Population density (2020) (Inh. / km²)</i>	257,7	Taxa bruta de escolarização (Ensino secundário) (2019/2020) (%) <i>Crude educational attainment rate (Secondary education) (2019/2020) (%)</i>	49,3
População ≥ 65 anos (2020) (%) <i>Population ≥ 65 years (2020) (%)</i>	21,6	Despesas dos municípios em cultura e desporto por habitante (2020) (Euros / hab.) <i>Expenditures on cultural activities and sports of municipalities per inhabitant (2020) (Euros / inhab.)</i>	86,0
Índice de Dependência Total (2020) <i>Total dependency ratio (2020)</i>	55,8	Taxa de criminalidade (2021) (‰) <i>Crime rate (2021) (‰)</i>	..
Saúde e Ambiente Health and Environment			
Taxa quinquenal de mortalidade infantil (2016_2020) (‰) <i>Quinquennial rate of infant mortality (2016_2020) (‰)</i>	..	Compras através de terminais de pagamento automático por habitante (2020) (Euros / hab.) <i>Purchases through points of sale per inhabitant (2020) (Euros / inhab.)</i>	135,3
Médicos / 1000 habitantes (2020) (nº) <i>Physicians / 1000 inhabitants (2020) (no.)</i>	3,6	Levantamentos nacionais em caixas multibanco por habitante (2020) (Euros / hab.) <i>National withdrawals on automated teller machines (ATM) per inhabitant (2020) (Euros / inhab.)</i>	2 622,0
Consultas externas nos hospitais por habitante (2019) (nº) <i>Medical appointments in external appointment units of hospitals per inhabitant (2019) (no.)</i>	0,0	Peso do crédito à habitação no total dos créditos a clientes (2020) (%) <i>Housing credit rate (2020) (%)</i>	64,6
Despesas dos municípios em ambiente por habitante (2020) (Euros / hab.) <i>Environmental expenditure of municipalities per inhabitant (2020) (Euros / inhab.)</i>	174,0	Peso dos depósitos de emigrantes no total de depósitos dos clientes (2020) (%) <i>Emigrant deposits rate (2020) (%)</i>	2,1
Setor Monetário e Financeiro Monetary and Financial Sector			

Principais Indicadores de Actividade Económica
Main Economic Activity Indicators

		2015	2016	2017	2018	2019	2020	2021
<i>Pessoal ao serviço nas empresas (nº)</i> <i>Persons employed in enterprises (no.)</i>	2019 = 100 t.c. (%) / g.r. (%)	8 878 73,4	9 421 77,9	10 134 83,8	10 822 89,5	12 091 100,0	10 129 83,8	..
			6,1	7,6	6,8	11,7	-16,2	..
<i>Pessoal ao serviço nas empresas da indústria transformadora (nº)</i> <i>Persons employed in manufacturing enterprises (no.)</i>	2019 = 100 t.c. (%) / g.r. (%)	337 76,6	356 80,9	365 83,0	389 88,4	440 100,0	373 84,8	..
			5,6	2,5	6,6	13,1	-15,2	..
<i>Volume de negócios nas empresas (10³ Euros)</i> <i>Turnover of enterprises (10³ Euros)</i>	2019 = 100 t.c. (%) / g.r. (%)	404 842,1 61,1	446 730,9 67,4	551 070,7 83,1	624 293,2 94,2	662 841,5 100,0	481 950,8 72,7	..
			10,3	23,4	13,3	6,2	-27,3	..
<i>Volume de Negócios nas empresas da ind. transformadora (10³ Euros)</i> <i>Turnover of manufacturing enterprises (10³ Euros)</i>	2019 = 100 t.c. (%) / g.r. (%)	11 898,6 57,9	13 798,7 67,2	15 329,5 74,7	18 371,7 89,5	20 533,4 100,0	16 290,8 79,3	..
			16,0	11,1	19,8	11,8	-20,7	..
<i>Empresas (nº)</i> <i>Enterprises (no.)</i>	2019 = 100 t.c. (%) / g.r. (%)	3 646 82,1	3 878 87,3	4 068 91,6	4 242 95,5	4 441 100,0	3 822 86,1	..
			6,4	4,9	4,3	4,7	-13,9	..
<i>Empresas da indústria transformadora (nº)</i> <i>Manufacturing enterprises (no.)</i>	2019 = 100 t.c. (%) / g.r. (%)	106 86,9	105 86,1	104 85,2	114 93,4	122 100,0	116 95,1	..
			-0,9	-1,0	9,6	7,0	-4,9	..
<i>Constituição de pessoas coletivas e entidades equiparadas (nº)</i> <i>Creation of legal persons and equivalent entities (no.)</i>	2019 = 100 t.c. (%) / g.r. (%)	122 96,1	93 73,2	141 111,0	157 123,6	127 100,0	114 89,8	118 92,9
			-23,8	51,6	11,3	-19,1	-10,2	3,5
<i>Dissolução de pessoas coletivas e entidades equiparadas (nº)</i> <i>Dissolution of legal persons and equivalent entities (no.)</i>	2019 = 100 t.c. (%) / g.r. (%)	73 121,7	101 168,3	41 68,3	65 108,3	60 100,0	82 136,7	53 88,3
			38,4	-59,4	58,5	-7,7	36,7	-35,4
<i>Ganho médio mensal por trabalhador por conta de outrem (Euros)</i> <i>Average monthly earning per employee (Euros)</i>	2019 = 100 t.c. (%) / g.r. (%)	911,5 88,5	924,3 89,8	964,5 93,7	987,0 95,9	1 029,4 100,0
			1,4	4,3	2,3	4,3

Fonte:INE (AER),exceto menção específica a outras fontes.Nota:Consultar a síntese metodológica para outras fontes, conceitos e notas.

Source:INE(RSYB),except when specified otherwise.Note:Other sources,concepts and notes in methodological synthesis.

Principais Indicadores de Actividade Económica
Main Economic Activity Indicators

		2015	2016	2017	2018	2019	2020	2021
<i>Comércio internacional de bens - Exportações (10³ Euros)</i> <i>International trade of goods- Exports (10³ Euros)</i>	2019 = 100 t.c. (%) / g.r. (%)	5 179,8 45,8	5 899,8 52,2	9 662,6 85,4	6 804,5 60,2	11 311,9 100,0	7 326,4 64,8	4 025,3 35,6
			13,9	63,8	-29,6	66,2	-35,2	-45,1
<i>Comércio internacional de bens - Importações (10³ Euros)</i> <i>International trade of goods - Imports (10³ Euros)</i>	2019 = 100 t.c. (%) / g.r. (%)	9 550,5 62,5	14 981,8 98,0	15 401,8 100,7	14 805,2 96,8	15 289,0 100,0	13 782,2 90,1	12 708,8 83,1
			56,9	2,8	-3,9	3,3	-9,9	-7,8
<i>Capacidade de alojamento nos estabelecimentos hoteleiros (nº de hóspedes)</i> <i>Lodging capacity in hotel establishments (no. of guests)</i>	2019 = 100 t.c. (%) / g.r. (%)	10 464 94,4	10 850 97,9	10 825 97,7	11 043 99,6	11 084 100,0	10 532 95,0	..
			3,7	-0,2	2,0	0,4	-5,0	..
<i>Crédito à habitação por habitante (Euros)</i> <i>Housing credit per inhabitant (Euros)</i>	2019 = 100 t.c. (%) / g.r. (%)	7 838 96,5	8 404 103,4	7 975 98,1	8 075 99,4	8 126 100,0	7 195 88,5	..
			7,2	-5,1	1,3	0,6	-11,5	..
<i>Edifícios licenciados pelas câmaras municipais para construção (nº)</i> <i>Building permits issued by the local administration (no.)</i>	2019 = 100 t.c. (%) / g.r. (%)	63 36,4	81 46,8	63 36,4	116 67,1	173 100,0	120 69,4	..
			28,6	-22,2	84,1	49,1	-30,6	..

Fonte:INE (AER),exceto menção específica a outras fontes.Nota:Consultar a síntese metodológica para outras fontes, conceitos e notas.

Source:INE(RSYB),except when specified otherwise.Note:Other sources,concepts and notes in methodological synthesis.

Demografia, Educação e Sociedade
Demography, Education and Society

		2015	2016	2017	2018	2019	2020	2021
População residente (nº) <i>Resident population (no.)</i>	2019 = 100	22 787 100,1	22 799 100,2	22 753 100,0	22 748 99,9	22 762 100,0	22 743 99,9	..
	<i>t.c. (%) / g.r. (%)</i>		0,1	-0,2	0,0	0,1	-0,1	..
Densidade populacional (habitantes / km2) <i>Population density (Inh / km2)</i>	2019 = 100	258,2 100,1	258,3 100,2	257,8 100,0	257,8 99,9	257,9 100,0	257,7 99,9	..
	<i>t.c. (%) / g.r. (%)</i>		0,1	-0,2	0,0	0,1	-0,1	..
População ≥ 65 anos (%) <i>Population ≥ 65 years (%)</i>	2019 = 100	19,9 94,2	20,4 96,3	20,7 97,9	20,9 98,7	21,2 100,0	21,6 102,0	..
	<i>t.c. (%) / g.r. (%)</i>		2,3	1,6	0,8	1,3	2,0	..
Índice de Dependência Total <i>Total dependency ratio</i>	2019 = 100	53 96,5	54,2 97,9	54,5 98,5	54,9 99,2	55,4 100,0	55,8 100,9	..
	<i>t.c. (%) / g.r. (%)</i>		1,5	0,6	0,8	0,8	0,9	..
Taxa bruta de natalidade (‰) <i>Crude birth rate (‰)</i>	2019 = 100	10 102,1	8,8 93,6	9,2 97,9	9,8 104,3	9,4 100,0	8,7 92,6	..
	<i>t.c. (%) / g.r. (%)</i>		-8,3	4,5	6,5	-4,1	-7,4	..
Rácio divórcios / casamentos (%) <i>Divorce / Marriage ratio (%)</i>	2019 = 100	83 190,2	41,9 96,2	54,2 124,4	33,0 75,8	43,6 100,0	73,8 169,4	..
	<i>t.c. (%) / g.r. (%)</i>		-49,4	29,4	-39,1	31,9	69,4	..
Despesas dos municípios em cultura e desporto por habitante (Euros / hab.) <i>Expenditures on cultural activities and sports of municipalities (Euros / inhab.)</i>	2019 = 100	70,7 57,4	76,9 62,4	92,8 75,3	110,9 90,0	123,3 100,0	86,0 69,8	..
	<i>t.c. (%) / g.r. (%)</i>		8,7	20,6	19,6	11,1	-30,2	..
Taxa de criminalidade (‰) <i>Crime rate (‰)</i>	2019 = 100	34 68,6	35,3 71,0	34,7 69,8	43,4 87,3	49,7 100,0	48,4 97,4	..
	<i>t.c. (%) / g.r. (%)</i>		3,5	-1,7	25,1	14,5	-2,6	..

Fonte:INE (AER),exceto menção específica a outras fontes.Nota:Consultar a síntese metodológica para outras fontes, conceitos e notas.

Source:INE(RSYB),except when specified otherwise.Note:Other sources,concepts and notes in methodological synthesis.

Maiores empregadores do Concelho

(Ordenado segundo o nº de trabalhadores por conta de outrem - TCO - nos estabelecimentos)

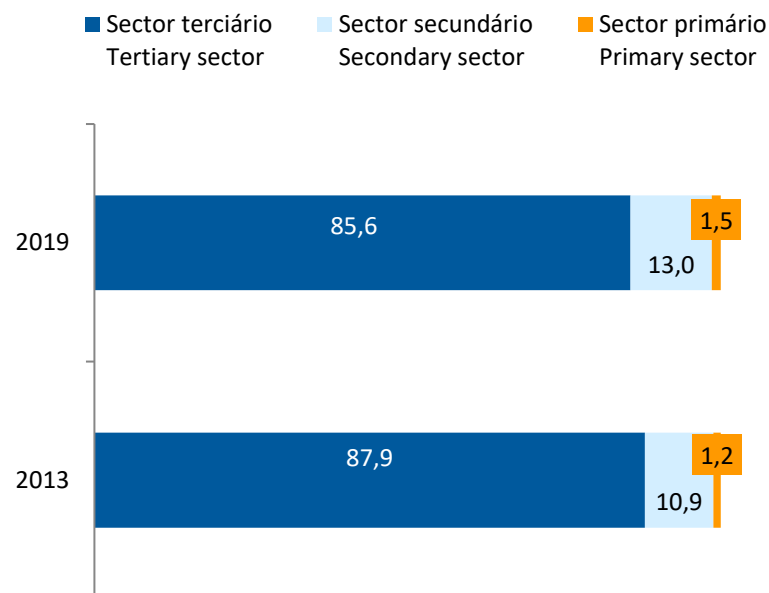
Greatest Employers in the Municipality

(Ranked according to the number of employees in establishments)

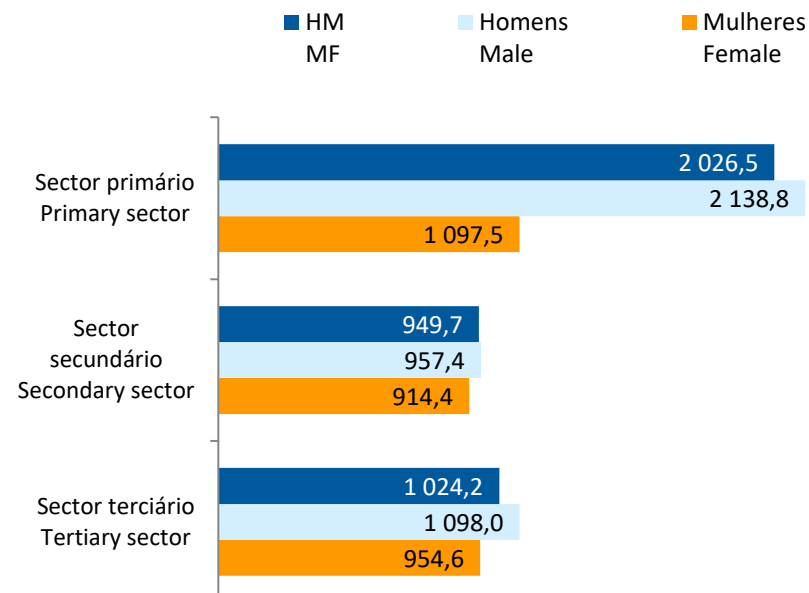
CAE Rev.3		2020
55111	Hotéis com restaurante <i>Hotels with restaurant</i>	1
56101	Restaurantes tipo tradicional <i>Traditional restaurants</i>	2
41200	Construção de edifícios (residenciais e não residenciais) <i>Construction of residential and non-residential buildings</i>	3
47111	Comércio a retalho em supermercados e hipermercados <i>Retail sale in supermarkets and hypermarkets</i>	4
55201	Alojamento mobilado para turistas <i>Letting services of short-stay furnished accommodation</i>	5
55118	Apartamentos turísticos com restaurante <i>Holiday flats with restaurant</i>	6
68100	Compra e venda de bens imobiliários <i>Buying and selling of own real estate</i>	7
55117	Aldeamentos turísticos com restaurante <i>Holiday villages with restaurant</i>	8
85310	Ensinos básico (3º Ciclo) e secundário geral <i>Basic (3º stage) and general secondary education</i>	9
88910	Actividades de cuidados para crianças, sem alojamento <i>Child day-care activities</i>	10
55119	Outros estabelecimentos hoteleiros com restaurante <i>Other hotel and similar establishments with restaurant</i>	11
85591	Formação profissional <i>Professional training</i>	12
56107	Restaurantes, n.e. (inclui actividades de restauração em meios móveis) <i>Restaurants, n.e.c. (include mobile food service activities)</i>	13
87301	Actividades de apoio social para pessoas idosas, com alojamento <i>Social assistance to the elderly, with accommodation</i>	14
03111	Pesca marítima <i>Marine fishing</i>	15
Nº total de TCO nas CAE consideradas <i>Total number of employees in the referred NACE</i>		4 173
% no nº total de TCO do Concelho <i>% in the Municipality's total number of employees</i>		58,9%

Trabalhadores por conta de outrem*
*Employees**

Por sector de actividade, 2013 e 2019
According to broad sectors of activity, 2013 and 2019



Ganho médio mensal (Euros), 2019
Average monthly earning (Euros), 2019

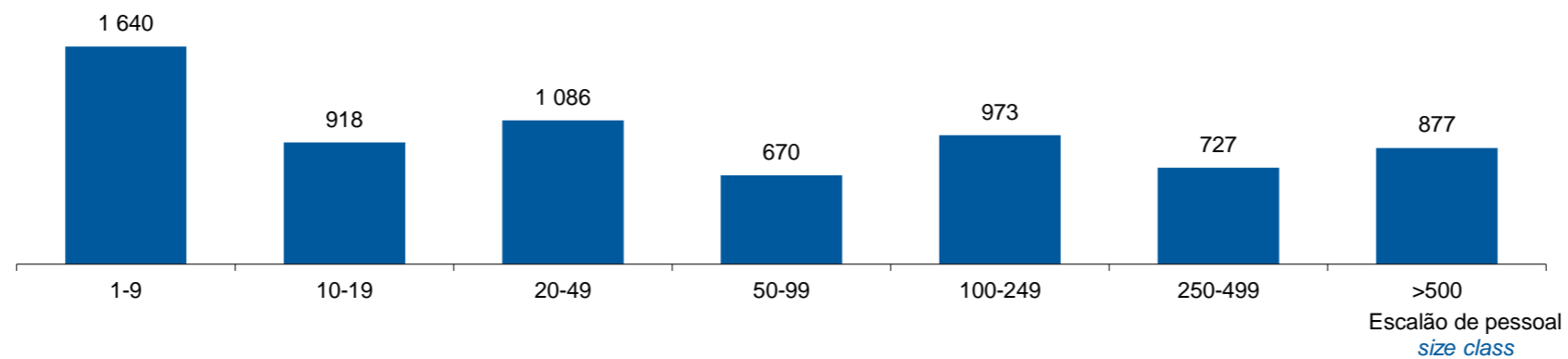


* Os dados dizem respeito a trabalhadores por conta de outrem a tempo completo com remuneração completa, nos estabelecimentos da região.

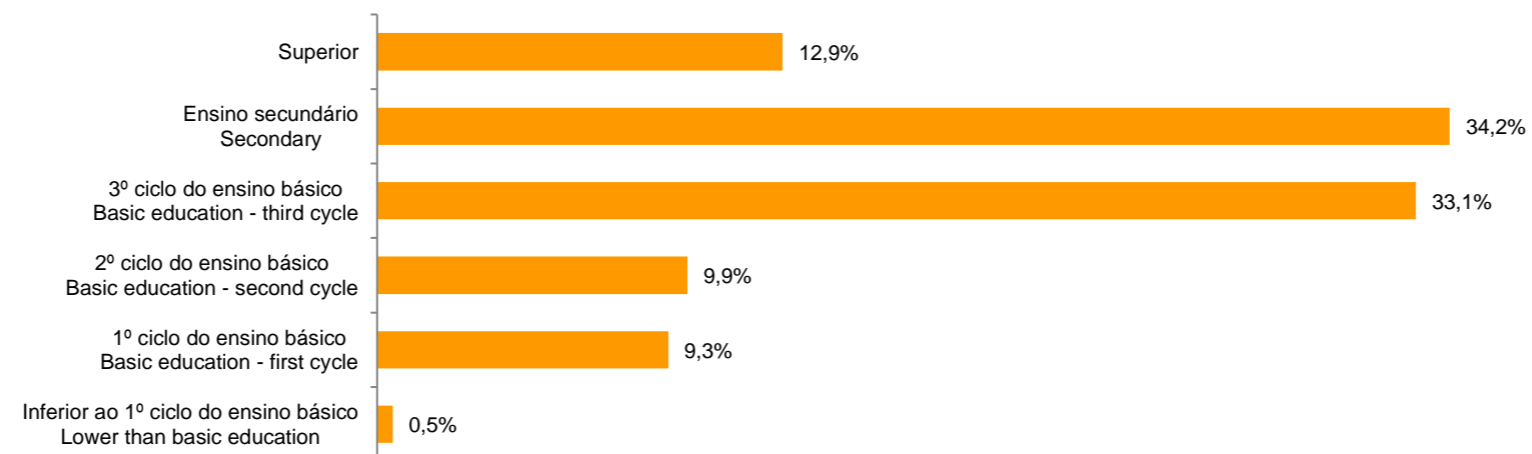
* *Data refers to full time employees with a full remuneration, in establishments of the region.*

Trabalhadores por Conta de Outrem*, 2019
Segundo os escalões de pessoal (da empresa)

Employees, 2019*
By size-class (of the enterprise)



Segundo o nível de habilitações
According to educational level



* Os dados dizem respeito a trabalhadores por conta de outrem a tempo completo com remuneração completa, nos estabelecimentos da região.

* *Data refers to full time employees with a full remuneration, in establishments of the region.*

Trabalhadores por conta de outrem (TCO) nos estabelecimentos, a tempo completo com remuneração completa (nº)
Full time employees with a full remuneration, in establishments (no.)

Por sector de actividade <i>According to broad sectors of activity</i>		2014	2015	2016	2017	2018	2019	2020
TCO por sector de actividade - Sector primário (nº) <i>Employees - Primary sector (no.)</i>	2019 = 100	69	85	120	103	123	102	..
	<i>t.c. (%) / g.r. (%)</i>	67,6	83,3	117,6	101,0	120,6	100,0	..
			23,2	41,2	-14,2	19,4	-17,1	..
TCO por sector de actividade - Sector secundário (nº) <i>Employees - Secondary sector (no.)</i>	2019 = 100	509	572	680	765	835	893	..
	<i>t.c. (%) / g.r. (%)</i>	57,0	64,1	76,1	85,7	93,5	100,0	..
			12,4	18,9	12,5	9,2	6,9	..
TCO por sector de actividade - Sector terciário (nº) <i>Employees - Tertiary sector (no.)</i>	2019 = 100	4 167	4 776	5 034	5 345	5 774	5 896	..
	<i>t.c. (%) / g.r. (%)</i>	70,7	81,0	85,4	90,7	97,9	100,0	..
			14,6	5,4	6,2	8,0	2,1	..

Segundo os escalões de pessoal da empresa <i>By size-class of the enterprise</i>		2014	2015	2016	2017	2018	2019	2020
1 - 9 (nº / no.)	2019 = 100	1 324	1 478	1 607	1 604	1 683	1 640	..
	<i>t.c. (%) / g.r. (%)</i>	80,7	90,1	98,0	97,8	102,6	100,0	..
			11,6	8,7	-0,2	4,9	-2,6	..
10 - 19 (nº / no.)	2019 = 100	666	747	731	883	867	918	..
	<i>t.c. (%) / g.r. (%)</i>	72,5	81,4	79,6	96,2	94,4	100,0	..
			12,2	-2,1	20,8	-1,8	5,9	..
20 - 49 (nº / no.)	2019 = 100	750	864	837	762	930	1 086	..
	<i>t.c. (%) / g.r. (%)</i>	69,1	79,6	77,1	70,2	85,6	100,0	..
			15,2	-3,1	-9,0	22,0	16,8	..
50 - 99 (nº / no.)	2019 = 100	491	657	560	666	778	670	..
	<i>t.c. (%) / g.r. (%)</i>	73,3	98,1	83,6	99,4	116,1	100,0	..
			33,8	-14,8	18,9	16,8	-13,9	..
100 - 249 (nº / no.)	2019 = 100	862	854	1 248	1 086	964	973	..
	<i>t.c. (%) / g.r. (%)</i>	88,6	87,8	128,3	111,6	99,1	100,0	..
			-0,9	46,1	-13,0	-11,2	0,9	..
250 - 499 (nº / no.)	2019 = 100	417	596	614	463	677	727	..
	<i>t.c. (%) / g.r. (%)</i>	57,4	82,0	84,5	63,7	93,1	100,0	..
			42,9	3,0	-24,6	46,2	7,4	..
> 500 (nº / no.)	2019 = 100	235	237	237	749	833	877	..
	<i>t.c. (%) / g.r. (%)</i>	26,8	27,0	27,0	85,4	95,0	100,0	..
			0,9	0,0	216,0	11,2	5,3	..

Fonte:INE (AER),exceto menção específica a outras fontes.Nota:Consultar a síntese metodológica para outras fontes, conceitos e notas.

Source:INE(RSYB),except when specified otherwise.Note:Other sources,concepts and notes in methodological synthesis.

Trabalhadores por conta de outrem (TCO) nos estabelecimentos, a tempo completo com remuneração completa (nº)
Full time employees with a full remuneration, in establishments (no.)

Ganho médio mensal (Euros) - Por sector de actividade e sexo Average monthly earning (Euros) - According to broad sectors of activity and sex	2014	2015	2016	2017	2018	2019	2020
Ganho médio mensal - Sector primário (Euros) <i>Average monthly earning (Euros) - Primary Sector (Euros)</i>	808,3	861,7	954,5	905,8	1 140,3	2 026,5	..
<i>2019 = 100</i>	39,9	42,5	47,1	44,7	56,3	100,0	..
<i>t.c. (%) / g.r. (%)</i>		6,6	10,8	-5,1	25,9	77,7	..
Ganho médio mensal - Sector primário - Homens (Euros) <i>Average monthly earning (Euros) - Primary Sector - Male (Euros)</i>	797,3	845,8	951,0	904,6	1 174,4	2 138,8	..
<i>2019 = 100</i>	37,3	39,5	44,5	42,3	54,9	100,0	..
<i>t.c. (%) / g.r. (%)</i>		6,1	12,4	-4,9	29,8	82,1	..
Ganho médio mensal - Sector primário - Mulheres (Euros) <i>Average monthly earning (Euros) - Primary Sector - Female (Euros)</i>	892,6	980,9	981,5	913,7	894,3	1 097,5	..
<i>2019 = 100</i>	81,3	89,4	89,4	83,3	81,5	100,0	..
<i>t.c. (%) / g.r. (%)</i>		9,9	0,1	-6,9	-2,1	22,7	..
Ganho médio mensal - Sector secundário (Euros) <i>Average monthly earning (Euros) - Secondary Sector (Euros)</i>	876,0	863,3	854,8	874,8	924,1	949,7	..
<i>2019 = 100</i>	92,2	90,9	90,0	92,1	97,3	100,0	..
<i>t.c. (%) / g.r. (%)</i>		-1,5	-1,0	2,3	5,6	2,8	..
Ganho médio mensal - Sector secundário - Homens (Euros) <i>Average monthly earning (Euros) - Secondary Sector - Male (Euros)</i>	877,7	861,6	858,7	883,1	931,3	957,4	..
<i>2019 = 100</i>	91,7	90,0	89,7	92,2	97,3	100,0	..
<i>t.c. (%) / g.r. (%)</i>		-1,8	-0,3	2,8	5,5	2,8	..
Ganho médio mensal - Sector secundário - Mulheres (Euros) <i>Average monthly earning (Euros) - Secondary Sector - Female (Euros)</i>	869,8	870,0	838,5	837,0	890,0	914,4	..
<i>2019 = 100</i>	95,1	95,1	91,7	91,5	97,3	100,0	..
<i>t.c. (%) / g.r. (%)</i>		0,0	-3,6	-0,2	6,3	2,7	..
Ganho médio mensal - Sector terciário (Euros) <i>Average monthly earning (Euros) - Tertiary Sector (Euros)</i>	938,6	918,1	932,9	978,5	992,9	1 024,2	..
<i>2019 = 100</i>	91,6	89,6	91,1	95,5	96,9	100,0	..
<i>t.c. (%) / g.r. (%)</i>		-2,2	1,6	4,9	1,5	3,2	..
Ganho médio mensal - Sector terciário - Homens (Euros) <i>Average monthly earning (Euros) - Tertiary Sector - Male (Euros)</i>	1 029,6	986,6	1 012,9	1 054,3	1 063,4	1 098,0	..
<i>2019 = 100</i>	93,8	89,9	92,2	96,0	96,8	100,0	..
<i>t.c. (%) / g.r. (%)</i>		-4,2	2,7	4,1	0,9	3,3	..
Ganho médio mensal - Sector terciário - Mulheres (Euros) <i>Average monthly earning (Euros) - Tertiary Sector - Female (Euros)</i>	853,9	856,8	862,4	906,1	925,6	954,6	..
<i>2019 = 100</i>	89,4	89,8	90,3	94,9	97,0	100,0	..
<i>t.c. (%) / g.r. (%)</i>		0,3	0,7	5,1	2,2	3,1	..

Fonte:INE (AER),exceto menção específica a outras fontes.Nota:Consultar a síntese metodológica para outras fontes, conceitos e notas.

Source:INE(RSYB),except when specified otherwise.Note:Other sources,concepts and notes in methodological synthesis.

Saúde e Ambiente
Health and Environment

		2014	2015	2016	2017	2018	2019	2020
Médicos / 1000 habitantes (nº) <i>Physicians / 1000 inhabitants (no.)</i>	2019 = 100	2,9	3,2	3,3	3,4	3,3	3,5	3,6
	<i>t.c. (%) / g.r. (%)</i>	82,9	91,4	94,3	97,1	94,3	100,0	102,9
			10,3	3,1	3,0	-2,9	6,1	2,9
Despesas dos municípios em ambiente por habitante (Euros / hab.) <i>Environmental expenditure of municipalities per inhabitant (Euros / inhab.)</i>	2019 = 100	123,0	122,0	169,0	141,0	159,0	181,0	174,0
	<i>t.c. (%) / g.r. (%)</i>	68,0	67,4	93,4	77,9	87,8	100,0	96,1
			-0,8	38,5	-16,6	12,8	13,8	-3,9

Setor Monetário e Financeiro
Monetary and Financial Sector

		2014	2015	2016	2017	2018	2019	2020
Compras através de terminais de pagamento automático por habitante (Euros / hab.) <i>Purchases through points of sale per inhabitant (Euros / inhab.)</i>	2019 = 100	76,3	86,1	99,5	111,9	130,5	147,1	135,3
	<i>t.c. (%) / g.r. (%)</i>	51,9	58,5	67,6	76,1	88,7	100,0	91,9
			12,8	15,6	12,4	16,6	12,8	-8,1
Levantamentos nacionais em caixas multibanco por habitante (Euros / hab.) <i>National withdrawals on automated teller machines (ATM) per inhabitant (Euros / inhab.)</i>	2019 = 100	2 463,0	2 572,0	2 632,0	2 600,0	2 730,0	2 938,0	2 622,0
	<i>t.c. (%) / g.r. (%)</i>	83,8	87,5	89,6	88,5	92,9	100,0	89,2
			4,4	2,3	-1,2	5,0	7,6	-10,8

Indicadores Sociais
Social Indicators

		2014	2015	2016	2017	2018	2019	2020
Beneficiários de subsídio de desemprego / População residente (%) <i>Recipients of unemployment benefits / Resident population (%)</i>	2019 = 100	8,7	8,1	7,8	7,1	6,7	6,8	8,5
	<i>t.c. (%) / g.r. (%)</i>	128,9	119,5	115,1	105,0	99,0	100,0	125,8
			-7,3	-3,7	-8,8	-5,7	1,1	25,8
Beneficiários de rendimento social de inserção / População residente (%) <i>Recipients of social integration income / Resident population (%)</i>	2019 = 100	2,8	2,5	2,3	2,3	2,1	2,0	2,2
	<i>t.c. (%) / g.r. (%)</i>	138,6	123,9	111,8	112,3	103,9	100,0	109,1
			-10,6	-9,7	0,4	-7,4	-3,8	9,1

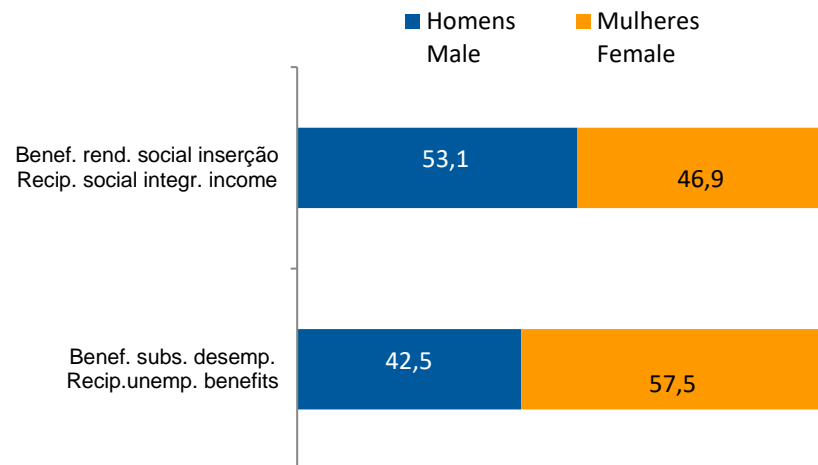
Indicadores Sociais
Social Indicators

Beneficiários de subsídio de desemprego e beneficiários do rendimento social de inserção, 2020

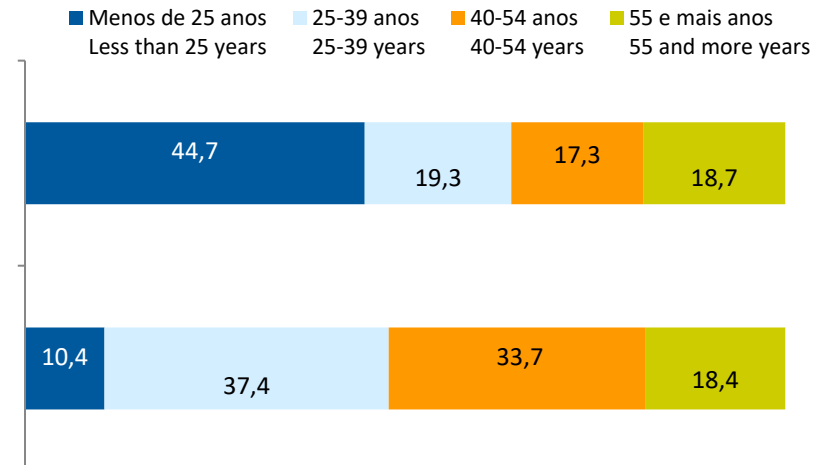
Recipients of unemployment benefits and recipients of social integration income, 2020

Beneficiários de subsídio de desemprego / População residente (%) <i>Recipients of unemployment benefits / Resident population (%)</i>	8,5
Beneficiários do rendimento social de inserção / População residente (%) <i>Recipients of social integration income / Resident population (%)</i>	2,2

Por sexo
According to sex

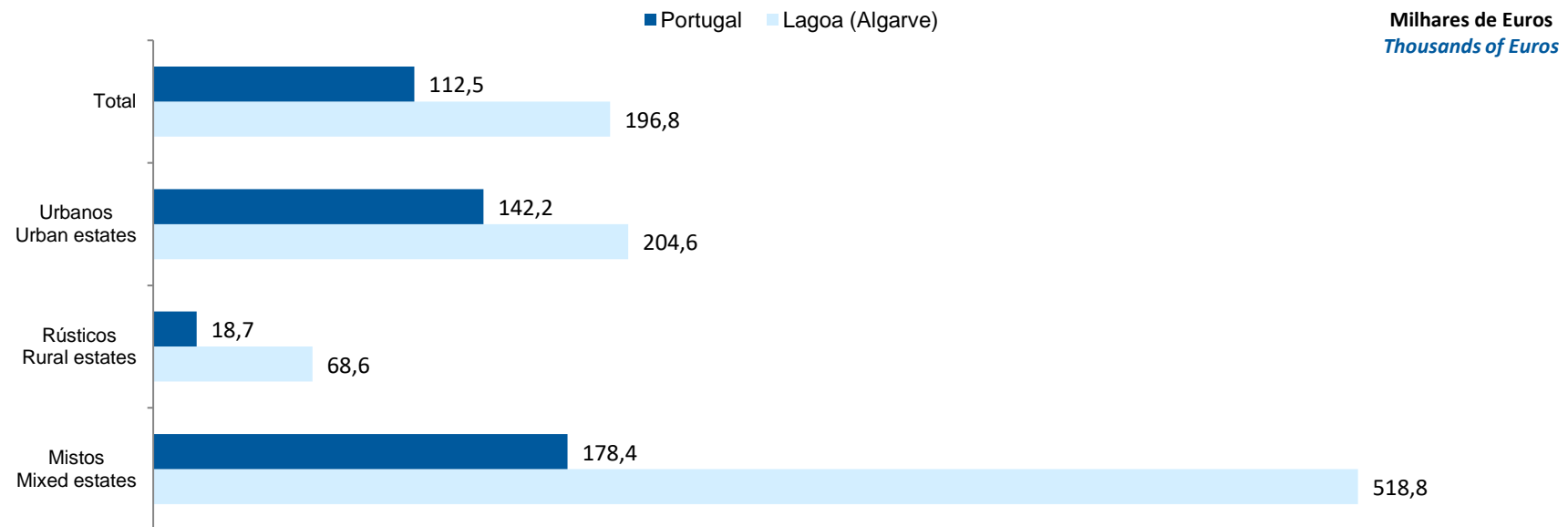


Por idade
According to age



Imobiliário
Real Estate

Valor dos contratos de compra e venda por prédio, de acordo com o tipo de prédio, 2019
Purchase and sale contracts per building, according to the type of building, 2019



Fonte:INE (AER),exceto menção específica a outras fontes.Nota:Consultar a síntese metodológica para outras fontes, conceitos e notas.

Source:INE(RSYB),except when specified otherwise.Note:Other sources,concepts and notes in methodological synthesis.

Seleção de Indicadores de turismo
Tourism indicators selection

		2014	2015	2016	2017	2018	2019	2020
Capacidade de alojamento nos estabelecimentos hoteleiros por localização geográfica e tipo de estabelecimento	<i>nº</i>	10 354	10 464	10 850	10 825	11 043	11 084	10 532
<i>Lodging capacity in hotel establishments by Geographic localization (NUTS - 2013) and Type (hotel establishment)</i>	2019 = 100	93,4	94,4	97,9	97,7	99,6	100,0	95,0
	<i>t.c. (%) / g.r. (%)</i>		1,1	3,7	-0,2	2,0	0,4	-5,0
Dormidas nos estabelecimentos hoteleiros por localização geográfica e tipo de estabelecimento	<i>nº</i>	1 335 126	1 436 622	1 595 813	1 649 321	1 678 509	1 676 100	676 937
<i>Nights in hotel establishments by Geographic localization (NUTS - 2013) and Type (hotel establishment)</i>	2019 = 100	79,7	85,7	95,2	98,4	100,1	100,0	40,4
	<i>t.c. (%) / g.r. (%)</i>		7,6	11,1	3,4	1,8	-0,1	-59,6
Hóspedes nos estabelecimentos hoteleiros por localização geográfica e tipo de estabelecimento	<i>nº</i>	248 988,0	271 006,0	306 517,0	347 233,0	397 573	421 628	175 098
<i>Guests in hotel establishments by Geographic localization (NUTS - 2013) and Type (hotel establishment)</i>	2019 = 100	59,1	64,3	72,7	82,4	94,3	100,0	41,5
	<i>t.c. (%) / g.r. (%)</i>		8,8	13,1	13,3	14,5	6,1	-58,5
Proveitos totais dos estabelecimentos hoteleiros por localização geográfica e tipo de estabelecimento	<i>10³ Euros</i>	77 559,0	89 211,0	100 681,0	115 000,0	124 686,0	130 787,0	58 393,0
<i>Total incomes of hotel establishments by Geographic localization (NUTS - 2013) and Type (hotel establishment)</i>	2019 = 100	59,3	68,2	77,0	87,9	95,3	100,0	44,6
	<i>t.c. (%) / g.r. (%)</i>		15,0	12,9	14,2	8,4	4,9	-55,4
Taxa líquida de ocupação cama nos estabelecimentos hoteleiros por localização geográfica e tipo	<i>%</i>	43	43	47	50	49,0	48,7	27,8
<i>Bed occupancy net rate in hotel establishments by Geographic localization (NUTS - 2013) and Type (hotel establishment)</i>	2019 = 100	87,3	88,5	96,9	103,1	100,6	100,0	57,1
	<i>t.c. (%) / g.r. (%)</i>		1,4	9,5	6,4	-2,4	-0,6	-42,9

Fonte:INE (AER),exceto menção específica a outras fontes.Nota:Consultar a síntese metodológica para outras fontes, conceitos e notas.

Source:INE(RSYB),except when specified otherwise.Note:Other sources,concepts and notes in methodological synthesis.

CONCELHO (MUNICIPALITY): LAGOA (ALGARVE)
Comparação com as Respetivas Agregações Geográficas
Comparison with Respective Geographical Aggregations

INDICADORES INDICATORS	ANOS YEARS	CONCELHO MUNICIPALITY	NUTS III	NUTS II	DISTRITO DISTRICT	NUTS I	Portugal
		Lagoa (Algarve)	Algarve	Algarve	Faro	Continente	
Demografia, Educação e Sociedade <i>Demography, Education and Society</i>							
População residente (nº) <i>Resident population (no.)</i>	2020	22 743	437 970	437 970	437 970	9 802 128	10 298 252
População residente (Peso sobre as respectivas agregações geográficas) <i>Resident population (Weight over respective aggregations)</i>	2020	100,0	5,2	5,2	5,2	0,2	0,2
Taxa de crescimento média anual da população (%) <i>Average annual growth rate of population (%)</i>	2011/2020	-0,0	-0,2	-0,2	-0,2	-0,3	-0,3
Densidade populacional (habitantes / km2) <i>Population density (Inh / km2)</i>	2020	257,7	87,7	87,7	87,7	110,0	111,7
População ≥ 65 anos (%) <i>Population ≥ 65 years (%)</i>	2020	21,6	22,1	22,1	22,1	22,7	22,4
Índice de Dependência Total <i>Total dependency ratio</i>	2020	55,8	58,7	58,7	58,7	56,6	55,9
Taxa bruta de natalidade (‰) <i>Crude birth rate (‰)</i>	2020	8,7	9,9	9,9	9,9	8,2	8,2
Rácio divórcios / casamentos (%) <i>Divorce / Marriage ratio (%)</i>	2020	73,8	82,1	82,1	82,1	91,4	91,5
Taxa bruta de escolarização (Ensino secundário) (%) <i>Crude educational attainment rate (Secondary education) (%)</i>	2019/2020	49,3	119,0	119,0	119,0	123,5	122,9
Despesas dos municípios em cultura e desporto por habitante (Euros / hab.) <i>Expenditures on cultural activities and sports of municipalities (Euros / inhab.)</i>	2020	86,0	61,6	61,6	61,6	46,3	45,7
Taxa de criminalidade (‰) <i>Crime rate (‰)</i>	2020	48,4	45,4	45,4	45,4	28,3	29,0

CONCELHO (MUNICIPALITY): LAGOA (ALGARVE)
Comparação com as Respetivas Agregações Geográficas
Comparison with Respective Geographical Aggregations

INDICADORES INDICATORS	ANOS YEARS	CONCELHO MUNICIPALITY	NUTS III	NUTS II	DISTRITO DISTRICT	NUTS I	Portugal
		Lagoa (Algarve)	Algarve	Algarve	Faro	Continente	
Saúde e Ambiente <i>Health and Environment</i>							
Taxa quinquenal de mortalidade infantil (%) <i>Quinquennial rate of infant mortality (%)</i>	2015/2019	0,9	2,8	2,8	2,8	3,0	3,0
Médicos / 1000 habitantes (nº) <i>Physicians / 1000 inhabitants (no.)</i>	2020	3,6	4,3	4,3	4,3	5,6	5,6
Consultas externas nos hospitais por habitante (nº) <i>Medical appointments in external appointment units of hospitals per inhabitant (no.)</i>	2012	3,1	2,6	2,6	2,6	2,6	2,5
Despesas dos municípios em ambiente por habitante (Euros / hab.) <i>Environmental expenditure of municipalities per inhabitant (Euros / inhab.)</i>	2020	174	120	120	120	69	70
Setor Monetário e Financeiro <i>Monetary and Financial Sector</i>							
Compras através de terminais de pagamento automático por habitante (Euros / hab.) <i>Purchases through points of sale per inhabitant (Euros / inhab.)</i>	2020	135,3	157,3	157,3	157,3	109,2	109,2
Levantamentos nacionais em caixas multibanco por habitante (Euros / hab.) <i>National withdrawals on automated teller machines (ATM) per inhabitant (Euros / inhab.)</i>	2020	2 622,0	2 990,0	2 990,0	2 990,0	2 423,0	2 414,0
Peso do crédito à habitação no total dos créditos a clientes (%) <i>Housing credit rate (%)</i>	2020	64,6	56,8	56,8	56,8	38,3	38,8
Peso dos depósitos de emigrantes no total de depósitos dos clientes (%) <i>Emigrant deposits rate (%)</i>	2020	2,1	2,5	2,5	2,5	2,5	2,5
Indicadores Sociais <i>Social Indicators</i>							
Beneficiários de subsídio de desemprego / População residente (%) <i>Recipients of unemployment benefits / Resident population (%)</i>	2020	8,5	7,9	7,9	7,9	4,2	4,2
Beneficiários de rendimento social de inserção / População residente (%) <i>Recipients of social integration income / Resident population (%)</i>	2020	2,2	2,0	2,0	2,0	2,4	2,5

CONCELHO (MUNICIPALITY): LAGOA (ALGARVE)
Comparação com as Respetivas Agregações Geográficas
Comparison with Respective Geographical Aggregations

INDICADORES INDICATORS	ANOS YEARS	CONCELHO MUNICIPALITY	NUTS III	NUTS II	DISTRITO DISTRICT	NUTS I	Portugal
		Lagoa (Algarve)	Algarve	Algarve	Faro	Continente	
Principais Indicadores de Actividade Económica <i>Main Economic Activity Indicators</i>							
Pessoal ao serviço nas empresas (nº) <i>Persons employed in companies (no.)</i>	2020	10 129	172 447	172 447	172 447	3 989 830	4 140 136
Pessoal ao serviço nas empresas da indústria transformadora (nº) <i>Persons employed in manufacturing enterprises (no.)</i>	2020	373	6 104	6 104	6 104	706 723	718 176
Volume de negócios nas empresas (10 ³ Euros) <i>Turnover of enterprises (10³ Euros)</i>	2020	481 951	7 991 515	7 991 515	7 991 515	361 547 211	371 475 656
Volume de Negócios nas empresas da ind. transformadora (10 ³ Euros) <i>Turnover of manufacturing enterprises (10³ Euros)</i>	2020	16 291	298 686	298 686	298 686	85 240 699	86 438 490
Empresas (nº) <i>Enterprises (no.)</i>	2020	3 822	72 652	72 652	72 652	1 244 194	1 301 000
Empresas da indústria transformadora (nº) <i>Manufacturing enterprises (no.)</i>	2020	116	1 903	1 903	1 903	64 691	66 469
Constituição de pessoas coletivas e entidades equiparadas (nº) <i>Creation of legal persons and equivalent entities (no.)</i>	2021	118	2 084	2 084	2 084	38 672	40 265
Dissolução de pessoas coletivas e entidades equiparadas (nº) <i>Dissolution of legal persons and equivalent entities (no.)</i>	2021	53	1 196	1 196	1 196	21 364	22 037
Ganho médio mensal por trabalhador por conta de outrem (Euros) <i>Average monthly earning per employee (Euros)</i>	2019	1 029	1 029	1 029	1 029	1 210	1 206
Desempregados inscritos nos Centros de Emprego em 31.12 (nº) <i>Unemployment recorded at Employment Centers (31 December) (no.)</i>	2017	1 369	20 606	20 606	20 606	377 791	..
Comércio internacional de bens - Exportações (10 ³ Euros) <i>International trade of goods - Exports (10³ Euros)</i>	2021	4 025	251 213	251 213	251 213	59 605 552	63 552 050
Comércio internacional de bens - Importações (10 ³ Euros) <i>International trade of goods - Imports (10³ Euros)</i>	2021	12 709	368 959	368 959	368 959	73 410 552	82 698 094
Capacidade de alojamento nos estabelecimentos hoteleiros (nº de hóspedes) <i>Lodging capacity in hotel establishments (no. of guests)</i>	2020	10 532	112 735	112 735	112 735	312 426	344 757
Crédito à habitação por habitante (Euros) <i>Housing credit per inhabitant (Euros)</i>	2020	7 195	8 330	8 330	8 330	7 583	7 552
Edifícios licenciados pelas câmaras municipais para construção (nº) <i>Building permits issued by the local administration (no.)</i>	2020	120	1 007	1 007	1 007	21 774	23 068

Fonte:INE (AER),exceto menção específica a outras fontes.Nota:Consultar a síntese metodológica para outras fontes, conceitos e notas.

Source:INE(RSYB),except when specified otherwise.Note:Other sources,concepts and notes in methodological synthesis.

Sínteses Estatísticas

Gabinete de Estratégia e Estudos

Ministério da Economia e Mar

Lagoa (Algarve)
(Concelho)
(Municipality)

INDICADORES (%) INDICATORS (%)	ANOS YEARS	Concelho / Concelho x 100 Municipality / Municipality x 100	Concelho / NUTS III x 100 Municipality / NUTS III x 100	Concelho / NUTS II x 100 Municipality / NUTS II x 100	Concelho / Distrito x 100 Municipality / District x 100	Concelho / NUTS I x 100 Municipality / NUTS I x 100	Concelho / Portugal x 100 Municipality / Portugal x 100
Principais Indicadores de Actividade Económica <i>Main Economic Activity Indicators</i>							
Pessoal ao serviço nas empresas (nº) <i>Persons employed in companies (no.)</i>	2020	100,0	5,9	5,9	5,9	0,3	0,2
Pessoal ao serviço nas empresas da indústria transformadora (nº) <i>Persons employed in manufacturing enterprises (no.)</i>	2020	100,0	6,1	6,1	6,1	0,1	0,1
Volume de negócios nas empresas (10 ³ Euros) <i>Turnover of enterprises (10³ Euros)</i>	2020	100,0	6,0	6,0	6,0	0,1	0,1
Volume de Negócios nas empresas da ind. transformadora (10 ³ Euros) <i>Turnover of manufacturing enterprises (10³ Euros)</i>	2020	100,0	5,5	5,5	5,5	0,0	0,0
Empresas (nº) <i>Enterprises (no.)</i>	2020	100,0	5,3	5,3	5,3	0,3	0,3
Empresas da indústria transformadora (nº) <i>Manufacturing enterprises (no.)</i>	2020	100,0	6,1	6,1	6,1	0,2	0,2
Constituição de pessoas coletivas e entidades equiparadas (nº) <i>Creation of legal persons and equivalent entities (no.)</i>	2021	100,0	5,7	5,7	5,7	0,3	0,3
Dissolução de pessoas coletivas e entidades equiparadas (nº) <i>Dissolution of legal persons and equivalent entities (no.)</i>	2021	100,0	4,4	4,4	4,4	0,2	0,2
Ganho médio mensal por trabalhador por conta de outrem (Euros) <i>Average monthly earning per employee (Euros)</i>	2019	100,0	100,0	100,0	100,0	85,1	85,3
Desempregados inscritos nos Centros de Emprego em 31.12 (nº) <i>Unemployment recorded at Employment Centers (31 December) (no.)</i>	2017	100,0	6,6	6,6	6,6	0,4	..
Comércio internacional de bens - Exportações (10 ³ Euros) <i>International trade of goods - Exports (10³ Euros)</i>	2021	100,0	1,6	1,6	1,6	0,0	0,0
Comércio internacional de bens - Importações (10 ³ Euros) <i>International trade of goods - Imports (10³ Euros)</i>	2021	100,0	3,4	3,4	3,4	0,0	0,0
Capacidade de alojamento nos estabelecimentos hoteleiros (nº de hóspedes) <i>Lodging capacity in hotel establishments (no. of guests)</i>	2020	100,0	9,3	9,3	9,3	3,4	3,1
Crédito à habitação por habitante (Euros) <i>Housing credit per inhabitant (Euros)</i>	2020	100,0	86,4	86,4	86,4	94,9	95,3
Edifícios licenciados pelas câmaras municipais para construção (nº) <i>Building permits issued by the local administration (no.)</i>	2020	100,0	11,9	11,9	11,9	0,6	0,5

Fonte:INE (AER),exceto menção específica a outras fontes.Nota:Consultar a síntese metodológica para outras fontes, conceitos e notas.

Source:INE(RSYB),except when specified otherwise.Note:Other sources,concepts and notes in methodological synthesis.

CONCELHO (MUNICIPALITY): LAGOA (ALGARVE)
Comparação com as Respetivas Agregações Geográficas
Comparison with Respective Geographical Aggregations

INDICADORES INDICATORS	ANOS YEARS	CONCELHO MUNICIPALITY	NUTS III	NUTS II	DISTRITO DISTRICT	NUTS I	Portugal
		Lagoa (Algarve)	Algarve	Algarve	Faro	Continente	
Trabalhadores por conta de outrem (TCO) nos estabelecimentos, a tempo completo com remuneração completa (nº) <i>Full time employees with a full remuneration, in establishments (no.)</i>	2019	6 891	114 430	114 430	114 430	2 232 400	2 321 620
Por sector de actividade <i>According to broad sectors of activity</i>							
TCO por sector de actividade - Sector primário (nº) <i>Employees - Primary sector (no.)</i>	2019	102	3 272	3 272	3 272	44 991	46 646
TCO por sector de actividade - Sector secundário (nº) <i>Employees - Secondary sector (no.)</i>	2019	893	15 533	15 533	15 533	687 188	705 658
TCO por sector de actividade - Sector terciário (nº) <i>Employees - Tertiary sector (no.)</i>	2019	5 896	95 625	95 625	95 625	1 500 221	1 569 316
Segundo os escalões de pessoal da empresa <i>By size-class of the enterprise</i>							
1-9 (nº / no.)	2019	1 640	28 974	28 974	28 974	450 013	468 296
10-19 (nº / no.)	2019	918	16 468	16 468	16 468	253 543	264 217
20-49 (nº / no.)	2019	1 086	17 411	17 411	17 411	338 251	353 534
50-99 (nº / no.)	2019	670	11 724	11 724	11 724	237 518	247 922
100-249 (nº / no.)	2019	973	13 931	13 931	13 931	286 547	297 466
250-499 (nº / no.)	2019	727	7 011	7 011	7 011	163 117	168 482
>=500 (nº / no.)	2019	877	18 911	18 911	18 911	503 411	521 703

Fonte:INE (AER),exceto menção específica a outras fontes.Nota:Consultar a síntese metodológica para outras fontes, conceitos e notas.

Source:INE(RSYB),except when specified otherwise.Note:Other sources,concepts and notes in methodological synthesis.

Sínteses Estatísticas

Gabinete de Estratégia e Estudos

Ministério da Economia e Mar

Lagoa (Algarve)
(Concelho)
(Municipality)

INDICADORES (%) INDICATORS (%)	ANOS YEARS	Concelho / Concelho x 100 Municipality / Municipality x 100	Concelho / NUTS III x 100 Municipality / NUTS III x 100	Concelho / NUTS II x 100 Municipality / NUTS II x 100	Concelho / Distrito x 100 Municipality / District x 100	Concelho / NUTS I x 100 Municipality / NUTS I x 100	Concelho / Portugal x 100 Municipality / Portugal x 100
Trabalhadores por conta de outrem (TCO) nos estabelecimentos, a tempo completo com remuneração completa (nº) <i>Full time employees with a full remuneration, in establishments (no.)</i>	2019	100	6,0	6,0	6,0	0,3	0,3
Por sector de actividade <i>According to broad sectors of activity</i>							
TCO por sector de actividade - Sector primário <i>Employees - Primary sector</i>	2019	100,0	3,1	3,1	3,1	0,2	0,2
TCO por sector de actividade - Sector secundário <i>Employees - Secondary sector</i>	2019	100,0	5,7	5,7	5,7	0,1	0,1
TCO por sector de actividade - Sector terciário <i>Employees - Tertiary sector</i>	2019	100,0	6,2	6,2	6,2	0,4	0,4
Segundo os escalões de pessoal da empresa <i>By size-class of the enterprise</i>							
1-9	2019	100,0	5,7	5,7	5,7	0,4	0,4
10-19	2019	100,0	5,6	5,6	5,6	0,4	0,3
20-49	2019	100,0	6,2	6,2	6,2	0,3	0,3
50-99	2019	100,0	5,7	5,7	5,7	0,3	0,3
100-249	2019	100,0	7,0	7,0	7,0	0,3	0,3
250-499	2019	100,0	10,4	10,4	10,4	0,4	0,4
>=500	2019	100,0	4,6	4,6	4,6	0,2	0,2

Fonte:INE (AER),exceto menção específica a outras fontes.Nota:Consultar a síntese metodológica para outras fontes, conceitos e notas.

Source:INE(RSYB),except when specified otherwise.Note:Other sources,concepts and notes in methodological synthesis.

CONCELHO (MUNICIPALITY): LAGOA (ALGARVE)
Comparação com as Respetivas Agregações Geográficas
Comparison with Respective Geographical Aggregations

INDICADORES INDICATORS	ANOS YEARS	CONCELHO MUNICIPALITY	NUTS III	NUTS II	DISTRITO DISTRICT	NUTS I	Portugal
		Lagoa (Algarve)	Algarve	Algarve	Faro	Continente	
Ganho médio mensal (Euros) - Por sector de actividade e sexo							
<i>Average monthly earning (Euros) - According to broad sectors of activity and sex</i>							
Ganho médio mensal - Sector primário (Euros) <i>Average monthly earning (Euros) - Primary Sector (Euros)</i>	2019	2 026,5	999,3	999,3	999,3	945,6	943,7
Ganho médio mensal - Sector primário - Homens (Euros) <i>Average monthly earning (Euros) - Primary Sector - Male (Euros)</i>	2019	2 138,8	1 032,9	1 032,9	1 032,9	981,3	977,6
Ganho médio mensal - Sector primário - Mulheres (Euros) <i>Average monthly earning (Euros) - Primary Sector - Female (Euros)</i>	2019	1 097,5	906,8	906,8	906,8	857,1	857,9
Ganho médio mensal - Sector secundário (Euros) <i>Average monthly earning (Euros) - Secondary Sector (Euros)</i>	2019	949,7	1 009,1	1 009,1	1 009,1	1 144,0	1 143,5
Ganho médio mensal - Sector secundário - Homens (Euros) <i>Average monthly earning (Euros) - Secondary Sector - Male (Euros)</i>	2019	957,4	1 015,6	1 015,6	1 015,6	1 210,6	1 208,3
Ganho médio mensal - Sector secundário - Mulheres (Euros) <i>Average monthly earning (Euros) - Secondary Sector - Female (Euros)</i>	2019	914,4	981,7	981,7	981,7	999,3	1 000,1
Ganho médio mensal - Sector terciário (Euros) <i>Average monthly earning (Euros) - Tertiary Sector (Euros)</i>	2019	1 024,2	1 033,3	1 033,3	1 033,3	1 248,1	1 242,4
Ganho médio mensal - Sector terciário - Homens (Euros) <i>Average monthly earning (Euros) - Tertiary Sector - Male (Euros)</i>	2019	1 098,0	1 113,9	1 113,9	1 113,9	1 394,4	1 387,2
Ganho médio mensal - Sector terciário - Mulheres (Euros) <i>Average monthly earning (Euros) - Tertiary Sector - Female (Euros)</i>	2019	954,6	962,9	962,9	962,9	1 114,9	1 110,9

Sínteses Estatísticas

Gabinete de Estratégia e Estudos

Ministério da Economia e Mar

Lagoa (Algarve)
(Concelho)
(Municipality)

INDICADORES (%) INDICATORS (%)	ANOS YEARS	Concelho / Concelho x 100 Municipality / Municipality x 100	Concelho / NUTS III x 100 Municipality / NUTS III x 100	Concelho / NUTS II x 100 Municipality / NUTS II x 100	Concelho / Distrito x 100 Municipality / District x 100	Concelho / NUTS I x 100 Municipality / NUTS I x 100	Concelho / Portugal x 100 Municipality / Portugal x 100
Ganho médio mensal (Euros) - Por sector de actividade e sexo							
<i>Average monthly earning (Euros) - According to broad sectors of activity and sex</i>							
Ganho médio mensal - Sector primário <i>Average monthly earning - Primary Sector</i>	2019	100,0	202,8	202,8	202,8	214,3	214,7
Ganho médio mensal - Sector primário - Homens <i>Average monthly earning - Primary Sector - Male</i>	2019	100,0	207,1	207,1	207,1	218,0	218,8
Ganho médio mensal - Sector primário - Mulheres <i>Average monthly earning - Primary Sector - Female</i>	2019	100,0	121,0	121,0	121,0	128,0	127,9
Ganho médio mensal - Sector secundário <i>Average monthly earning - Secondary Sector</i>	2019	100,0	94,1	94,1	94,1	83,0	83,0
Ganho médio mensal - Sector secundário - Homens <i>Average monthly earning - Secondary Sector - Male</i>	2019	100,0	94,3	94,3	94,3	79,1	79,2
Ganho médio mensal - Sector secundário - Mulheres <i>Average monthly earning - Secondary Sector - Female</i>	2019	100,0	93,1	93,1	93,1	91,5	91,4
Ganho médio mensal - Sector terciário <i>Average monthly earning - Tertiary Sector</i>	2019	100,0	99,1	99,1	99,1	82,1	82,4
Ganho médio mensal - Sector terciário - Homens <i>Average monthly earning - Tertiary Sector - Male</i>	2019	100,0	98,6	98,6	98,6	78,7	79,2
Ganho médio mensal - Sector terciário - Mulheres <i>Average monthly earning - Tertiary Sector - Female</i>	2019	100,0	99,1	99,1	99,1	85,6	85,9

Fonte:INE (AER),exceto menção específica a outras fontes.Nota:Consultar a síntese metodológica para outras fontes, conceitos e notas.

Source:INE(RSYB),except when specified otherwise.Note:Other sources,concepts and notes in methodological synthesis.

CONCELHO (MUNICIPALITY): LAGOA (ALGARVE)
Comparação com as Respetivas Agregações Geográficas
Comparison with Respective Geographical Aggregations

INDICADORES <i>INDICATORS</i>	ANOS <i>YEARS</i>	CONCELHO <i>MUNICIPALITY</i>	NUTS III	NUTS II	DISTRITO <i>DISTRICT</i>	NUTS I	Portugal
		Lagoa (Algarve)	Algarve	Algarve	Faro	Continente	
Imobiliário <i>Real Estate</i>							
Valor dos contratos de compra e venda por prédio <i>Purchase and sale contracts per building</i>							
Total (Milhares de euros) <i>Total (Thousands of Euros)</i>	2019	196,8	171,1	171,1	171,1	114,3	112,5
Prédios urbanos (Milhares de euros) <i>Urban estates (Thousands of Euros)</i>	2019	204,6	187,0	187,0	187,0	143,4	142,2
Prédios rústicos (Milhares de euros) <i>Rural estates (Thousands of Euros)</i>	2019	68,6	41,4	41,4	41,4	18,9	18,7
Prédios mistos (Milhares de euros) <i>Mixed estates (Thousands of Euros)</i>	2017	288,0	200,0	200,0	200,0	171,2	170,1

Fonte:INE (AER),exceto menção específica a outras fontes.Nota:Consultar a síntese metodológica para outras fontes, conceitos e notas.

Source:INE(RSYB),except when specified otherwise.Note:Other sources,concepts and notes in methodological synthesis.

Sínteses Estatísticas

Gabinete de Estratégia e Estudos

Ministério da Economia e Mar

Lagoa (Algarve)
(Concelho)
(Municipality)

INDICADORES (%) <i>INDICATORS (%)</i>	ANOS <i>YEARS</i>	Concelho / Concelho x 100 Municipality / Municipality x 100	Concelho / NUTS III x 100 Municipality / NUTS III x 100	Concelho / NUTS II x 100 Municipality / NUTS II x 100	Concelho / Distrito x 100 Municipality / District x 100	Concelho / NUTS I x 100 Municipality / NUTS I x 100	Concelho / Portugal x 100 Municipality / Portugal x 100
Imobiliário <i>Real Estate</i>							
Valor dos contratos de compra e venda por prédio <i>Purchase and sale contracts per building</i>							
Total <i>Total</i>	2019	100,0	115,0	115,0	115,0	172,2	174,9
Prédios urbanos <i>Urban estates</i>	2019	100,0	109,4	109,4	109,4	142,7	143,9
Prédios rústicos <i>Rural estates</i>	2019	100,0	165,5	165,5	165,5	363,1	366,2
Prédios mistos <i>Mixed estates</i>	2017	100,0	144,0	144,0	144,0	168,2	169,3

Fonte:INE (AER),exceto menção específica a outras fontes.Nota:Consultar a síntese metodológica para outras fontes, conceitos e notas.

Source:INE(RSYB),except when specified otherwise.Note:Other sources,concepts and notes in methodological synthesis.

CONCELHO (MUNICIPALITY): LAGOA (ALGARVE)
Comparação com as Respetivas Agregações Geográficas
Comparison with Respective Geographical Aggregations

INDICADORES <i>INDICATORS</i>	ANOS <i>YEARS</i>	CONCELHO <i>MUNICIPALITY</i>	NUTS III	NUTS II	DISTRITO <i>DISTRICT</i>	NUTS I	Portugal
		Lagoa (Algarve)	Algarve	Algarve	Faro	Continente	
Indicadores Sociais <i>Social Indicators</i>							
Beneficiários do subsídio de desemprego (nº) <i>Recipients of unemployment benefit (no.)</i>	2020	1 935	34 585	34 585	34 585	413 066	434 212
Por sexo <i>According to sex</i>							
Homens (nº) <i>Male (no.)</i>	2020	822	15 038	15 038	15 038	183 037	193 504
Mulheres (nº) <i>Female (no.)</i>	2020	1 113	19 547	19 547	19 547	230 029	240 708
Por idade <i>According to age</i>							
<25 anos (nº) <i><25 years (no.)</i>	2020	202	3 062	3 062	3 062	31 096	32 630
25-39 anos (nº) <i>25-39 years (no.)</i>	2020	724	14 192	14 192	14 192	151 908	159 890
40-54 anos (nº) <i>40-54 years (no.)</i>	2020	652	11 352	11 352	11 352	141 268	148 709
>=55 anos (nº) <i>>=55 years (no.)</i>	2020	357	5 979	5 979	5 979	88 794	92 983

Fonte:INE (AER),exceto menção específica a outras fontes.Nota:Consultar a síntese metodológica para outras fontes, conceitos e notas.

Source:INE(RSYB),except when specified otherwise.Note:Other sources,concepts and notes in methodological synthesis.

Sínteses Estatísticas

Gabinete de Estratégia e Estudos

Ministério da Economia e Mar

Lagoa (Algarve)
(Concelho)
(Municipality)

INDICADORES <i>INDICATORS</i>	ANOS <i>YEARS</i>	CONCELHO <i>MUNICIPALITY</i>	NUTS III	NUTS II	DISTRITO <i>DISTRICT</i>	NUTS I	Portugal
		Lagoa (Algarve)	Algarve	Algarve	Faro	Continente	
Beneficiários do rendimento social de inserção (nº) <i>Recipients of social integration income (no.)</i>	2020	508	8 829	8 829	8 829	232 117	257 939
Por sexo <i>According to sex</i>							
Homens (nº) <i>Male (no.)</i>	2020	270	4 475	4 475	4 475	111 563	124 484
Mulheres (nº) <i>Female (no.)</i>	2020	238	4 354	4 354	4 354	120 554	133 455
Por idade <i>According to age</i>							
<25 anos (nº) <i><25 years (no.)</i>	2020	227	3 855	3 855	3 855	94 501	106 033
25-39 anos (nº) <i>25-39 years (no.)</i>	2020	98	1 612	1 612	1 612	36 241	41 365
40-54 anos (nº) <i>40-54 years (no.)</i>	2020	88	1 830	1 830	1 830	51 532	57 018
>=55 anos (nº) <i>>=55 years (no.)</i>	2020	95	1 532	1 532	1 532	49 843	53 523

Fonte:INE (AER),exceto menção específica a outras fontes.Nota:Consultar a síntese metodológica para outras fontes, conceitos e notas.

Source:INE(RSYB),except when specified otherwise.Note:Other sources,concepts and notes in methodological synthesis.

Sínteses Estatísticas

Gabinete de Estratégia e Estudos

Ministério da Economia e Mar

Lagoa (Algarve)
(Concelho)
(Municipality)

INDICADORES (%) <i>INDICATORS (%)</i>	ANOS <i>YEARS</i>	Concelho / Concelho x 100 Municipality / Municipality x 100	Concelho / NUTS III x 100 Municipality / NUTS III x 100	Concelho / NUTS II x 100 Municipality / NUTS II x 100	Concelho / Distrito x 100 Municipality / District x 100	Concelho / NUTS I x 100 Municipality / NUTS I x 100	Concelho / Portugal x 100 Municipality / Portugal x 100
Indicadores Sociais <i>Social Indicators</i>							
Beneficiários do subsídio de desemprego <i>Recipients of unemployment benefit</i>	2020	100,0	5,6	5,6	5,6	0,5	0,4
Por sexo <i>According to sex</i>							
Homens <i>Male</i>	2020	100,0	5,5	5,5	5,5	0,4	0,4
Mulheres <i>Female</i>	2020	100,0	5,7	5,7	5,7	0,5	0,5
Por idade <i>According to age</i>							
<25 anos <i><25 years</i>	2020	100,0	6,6	6,6	6,6	0,6	0,6
25-39 anos <i>25-39 years</i>	2020	100,0	5,1	5,1	5,1	0,5	0,5
40-54 anos <i>40-54 years</i>	2020	100,0	5,7	5,7	5,7	0,5	0,4
>=55 anos <i>>=55 years</i>	2020	100,0	6,0	6,0	6,0	0,4	0,4

Fonte:INE (AER),exceto menção específica a outras fontes.Nota:Consultar a síntese metodológica para outras fontes, conceitos e notas.

Source:INE(RSYB),except when specified otherwise.Note:Other sources,concepts and notes in methodological synthesis.

Sínteses Estatísticas

Gabinete de Estratégia e Estudos

Ministério da Economia e Mar

Lagoa (Algarve)
(Concelho)
(Municipality)

INDICADORES (%) INDICATORS (%)	ANOS YEARS	Concelho / Concelho x 100 Municipality / Municipality x 100	Concelho / NUTS III x 100 Municipality / NUTS III x 100	Concelho / NUTS II x 100 Municipality / NUTS II x 100	Concelho / Distrito x 100 Municipality / District x 100	Concelho / NUTS I x 100 Municipality / NUTS I x 100	Concelho / Portugal x 100 Municipality / Portugal x 100
Beneficiários do rendimento social de inserção <i>Recipients of social integration income</i>	2020	100,0	5,8	5,8	5,8	0,2	0,2
Por sexo <i>According to sex</i>							
Homens <i>Male</i>	2020	100,0	6,0	6,0	6,0	0,2	0,2
Mulheres <i>Female</i>	2020	100,0	5,5	5,5	5,5	0,2	0,2
Por idade <i>According to age</i>							
<25 anos <i><25 years</i>	2020	100,0	5,9	5,9	5,9	0,2	0,2
25-39 anos <i>25-39 years</i>	2020	100,0	6,1	6,1	6,1	0,3	0,2
40-54 anos <i>40-54 years</i>	2020	100,0	4,8	4,8	4,8	0,2	0,2
>=55 anos <i>>=55 years</i>	2020	100,0	6,2	6,2	6,2	0,2	0,2

Fonte:INE (AER),exceto menção específica a outras fontes.Nota:Consultar a síntese metodológica para outras fontes, conceitos e notas.

Source:INE(RSYB),except when specified otherwise.Note:Other sources,concepts and notes in methodological synthesis.

CONCELHO (MUNICIPALITY): LAGOA (ALGARVE)
Comparação com as Respetivas Agregações Geográficas
Comparison with Respective Geographical Aggregations

INDICADORES INDICATORS	ANOS YEARS	CONCELHO MUNICIPALITY	NUTS III	NUTS II	DISTRITO DISTRICT	NUTS I	Portugal
		Lagoa (Algarve)	Algarve	Algarve	Faro	Continente	
Principais Indicadores de Turismo Main Economic Tourism Indicators							
Capacidade de alojamento nos estabelecimentos hoteleiros por localização geográfica e tipo de estabelecimento (nº) <i>Lodging capacity in hotel establishments by Geographic localization (NUTS - 2013) and Type (hotel establishment) (no.)</i>	2020	10 532	112 735	112 735	112 735	312 426	344 757
Dormidas nos estabelecimentos hoteleiros por localização geográfica e tipo de estabelecimento (nº) <i>Nights in hotel establishments by Geographic localization (NUTS - 2013) and Type (hotel establishment) (no.)</i>	2020	676 937	7 890 711	7 890 711	7 890 711	22 702 387	25 798 299
Hóspedes nos estabelecimentos hoteleiros por localização geográfica e tipo de estabelecimento (nº) <i>Guests in hotel establishments by Geographic localization (NUTS - 2013) and Type (hotel establishment) (no.)</i>	2020	175 098	1 991 835	1 991 835	1 991 835	9 670 318	10 430 600
Proveitos totais dos estabelecimentos hoteleiros por localização geográfica e tipo de estabelecimento (mil Euros) <i>Total incomes of hotel establishments by Geographic localization (NUTS - 2013) and Type (hotel establishment) (thousand Euros)</i>	2020	58 393	461 564	461 564	461 564	1 285 689	1 445 682
Taxa líquida de ocupação cama nos estabelecimentos hoteleiros por localização geográfica e tipo (%) <i>Bed occupancy net rate in hotel establishments by Geographic localization (NUTS - 2013) and Type (hotel establishment) (%)</i>	2020	27,8	408,5	408,5	408,5	23,7	24,1

Sínteses Estatísticas

Gabinete de Estratégia e Estudos

Ministério da Economia e Mar

Lagoa (Algarve)
(Concelho)
(Municipality)

INDICADORES (%) INDICATORS (%)	ANOS YEARS	Concelho / Concelho x 100 Municipality / Municipality x 100	Concelho / NUTS III x 100 Municipality / NUTS III x 100	Concelho / NUTS II x 100 Municipality / NUTS II x 100	Concelho / Distrito x 100 Municipality / District x 100	Concelho / NUTS I x 100 Municipality / NUTS I x 100	Concelho / Portugal x 100 Municipality / Portugal x 100
Principais Indicadores de Turismo <i>Main Economic Tourism Indicators</i>							
Capacidade de alojamento nos estabelecimentos hoteleiros por localização geográfica e tipo de estabelecimento <i>Lodging capacity in hotel establishments by Geographic localization (NUTS - 2013) and Type (hotel establishment)</i>	2020	100,0	9,3	9,3	9,3	3,4	3,1
Dormidas nos estabelecimentos hoteleiros por localização geográfica e tipo de estabelecimento <i>Nights in hotel establishments by Geographic localization (NUTS - 2013) and Type (hotel establishment)</i>	2020	100,0	8,6	8,6	8,6	3,0	2,6
Hóspedes nos estabelecimentos hoteleiros por localização geográfica e tipo de estabelecimento <i>Guests in hotel establishments by Geographic localization (NUTS - 2013) and Type (hotel establishment)</i>	2020	100,0	8,8	8,8	8,8	1,8	1,7
Proveitos totais dos estabelecimentos hoteleiros por localização geográfica e tipo de estabelecimento <i>Total incomes of hotel establishments by Geographic localization (NUTS - 2013) and Type (hotel establishment)</i>	2020	100,0	12,7	12,7	12,7	4,5	4,0
Taxa líquida de ocupação cama nos estabelecimentos hoteleiros por localização geográfica e tipo <i>Bed occupancy net rate in hotel establishments by Geographic localization (NUTS - 2013) and Type (hotel establishment)</i>	2020	100,0	6,8	6,8	6,8	117,3	115,4

Fonte:INE (AER),exceto menção específica a outras fontes.Nota:Consultar a síntese metodológica para outras fontes, conceitos e notas.

Source:INE(RSYB),except when specified otherwise.Note:Other sources,concepts and notes in methodological synthesis.